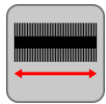


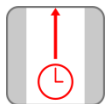
### Kehrbreite

950 mm (1 Seitenbesen)  
1.200 mm (2 Seitenbesen)



### Kehrwalzenbreite

700 mm



### Theor. Flächenleistung

4.200 m<sup>2</sup>/h (Hauptkehrwalze)  
5.700 m<sup>2</sup>/h (1 Seitenbesen)  
7.200 m<sup>2</sup>/h (2 Seitenbesen)



### Kehrgutbehältervolumen

85 l



### Motorisierung

1,5 kW Gleichstrom (EH)  
6,6 kW Benzin / Gas (SH)



### Kehrgeschwindigkeit

6 km/h

## Technische Daten


Länge	1.430 mm
Breite	890 mm
Höhe	1.335 mm
Laufzeit (EH)	≤ 02:45 h
Ø Hauptkehrwalze	240 mm
Ø Seitenbesen	400 mm
Filterfläche	4,0 m <sup>2</sup>
Eigengewicht:	
EH (ohne Batterien)	330 kg
SH	395 kg



Zuverlässigkeit, Wendigkeit und Kompaktheit zeichnen unsere kleinste Aufsitz-Industrie-Kehrsaugmaschine aus. Die DULEVO 75 ist perfekt für enge Gänge, kleine bis mittlere Flächen oder Situation mit geringen Wendemöglichkeiten geeignet.

Die Vorteile der 75 :

- ✓ Robustes und kompaktes Chassis  
Fühlt sich auch in schwierigen Einsatzbedingungen wohl
- ✓ Frontkehrer  
Höchste Reinigungseffizienz, Kehrgut wird auf kürzestem Weg beseitigt
- ✓ Stufenloser, hydrostatischer Fahrtrieb  
Zuverlässig und wartungsarm
- ✓ Geringer Wendekreis  
Auch in engen Gängen und Regallagern einsetzbar
- ✓ Hohe Reinigungsleistung

✓ Das DULEVO-Feinstaub-Filtersystem   
Höchste Filterleistung, egal in welchem Einsatz  
Abscheideleistung: PM 10: 99% PM 5: 98% PM 2,5: 92%

Unser kleines Kraftpaket. Überzeugen Sie sich selbst!

